

2025

신입생 모집 주요 사항

대전보건대학교



대전보건대학교
DAEJEON HEALTH UNIVERSITY

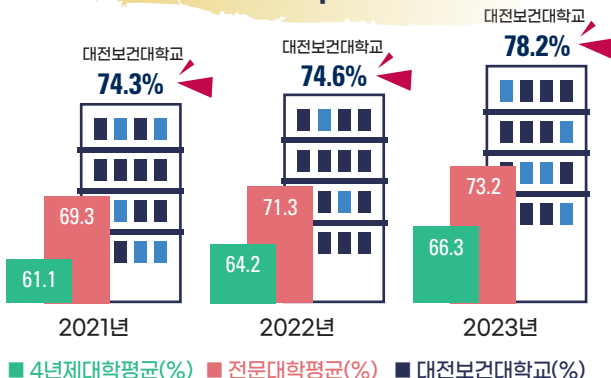
국가시험 합격현황

학 과	양성인력	합격률(%)	전국평균(%)
임상병리학과	임상병리사	95.0	86.0
치기공학과	치과기사	92.3	82.8
치위생학과	치과위생사	95.1	88.0
보건의료행정학과	보건의료정보관리사	75.5	65.9
물리치료학과	물리치료사	94.9	81.9
응급구조학과	응급구조사	96.1	84.1
작업치료학과	작업치료사	97.1	89.7
방사선학과	방사선사	89.1	77.4
안경광학과	안경사	91.5	67.3
간호학과	간호사	98.3	96.7

※ 2024년 2월 졸업생 기준

취업률 현황

대전·충청·세종 1위 **높은 취업률**
전국 Top6!



※ 교육부 공시[전문대학 졸업자 1,500명 이상]

장학금 현황



전국사립전문대학교
평균등록금
약 **611**만원



2023년 기준
장학금 지급 총액
약 **170**억원

우리대학
등록금 (A)
약 **567**만원

-

학생 1인당 장학금
수혜금액 (B)
약 **362**만원

=

실제부담 등록금
(A) - (B)
약 **205**만원

※ 2023년 대학정보공시 기준



* 학사학위전공심화과정 * 전문기술석사과정 ■ 면접진행학과 및 전형

모집학과	수시모집	입학전형	수시1차						수시2차			정시		
			일반전형	특별전형		정원외전형			일반전형	특별전형		일반전형	정원외전형	
				일반고	특성화고	대졸자	농어촌	만학도		일반고	특성화고		대졸자	재외국민
HiT자율전공학부 NEW	2	20	17	-	-	-	-	-	2	-	-	1	-	◎
임상병리학과 * ❖	3	124	-	92	12	8	6	-	-	14	5	1	2	◎
방사선학과 * ❖	3	120	-	83	17	10	10	-	-	11	5	4	2	◎
치기공학과 *	3	105	92	-	-	4	2	-	12	-	-	1	2	◎
치위생학과 * ❖	3	130	124	-	-	4	6	-	5	-	-	1	2	◎
환경안전보건학과 *	3	20	16	-	-	-	-	-	4	-	-	-	-	◎
안경광학과 *	3	64	55	-	-	1	2	-	8	-	-	1	1	◎
물리치료학과 *	3	80	-	40	8	4	8	-	-	20	5	7	4	◎
뷰티케어과	2	35	30	-	-	-	-	-	4	-	-	1	-	◎
응급구조학과 *	3	71	63	-	-	2	6	-	6	-	-	2	2	◎
사회복지학과 *	3	40	35	-	-	-	-	2	4	-	-	1	-	◎
작업치료학과 *	3	60	50	-	-	-	3	-	9	-	-	1	-	◎
장례지도과	2	32	30	-	-	-	-	2	2	-	-	-	-	◎
간호학과	4	120	-	80	10	21	10	-	-	14	6	10	9	◎
유아교육학과 *	3	44	38	-	-	-	-	2	5	-	-	1	-	◎
호텔조리&제과제빵과	2	32	26	-	-	-	-	-	6	-	-	-	-	◎
패션일러스트레이터과	2	20	19	-	-	-	-	-	1	-	-	-	-	◎
의무부사관과 (응급구조학전공)	3	30	26	-	-	-	-	-	4	-	-	-	-	-
국방응급의료과	2	40	36	-	-	-	-	-	4	-	-	-	-	-
경찰과학수사학과 *	3	20	17	-	-	-	-	-	2	-	-	1	-	◎
재난소방·건설안전과	3	20	17	-	-	-	-	-	2	-	-	1	-	◎
보건이료행정학과 *	3	60	57	-	-	1	2	-	2	-	-	1	1	◎
컴퓨터정보학과 *	3	20	16	-	-	-	-	-	3	-	-	1	-	◎
스포츠건강관리과	2	20	15	-	-	-	-	-	4	-	-	1	-	◎
바이오의약과	3	30	27	-	-	-	-	-	2	-	-	1	-	◎
반려동물과	2	50	42	-	-	-	-	-	7	-	-	1	-	-
합 계		1,407	848	295	47	55	55	6	98	59	21	39	25	-

- 1) 우리대학은 계열 구분 없이 지원할 수 있음
- 2) 일반대학 수시 6회 제한 및 정시 가,나,다군에 관계없이 전문대학 입학전형에 지원할 수 있음
- 3) 수시모집 미충원인원은 정시모집에서 이월하여 모집함. 모집학과 및 인원은 사정에 따라 변동될 수 있음
- 4) 수시 동일모집시기에 2개학과 복수지원 가능(단, 동일학과 복수지원 불가),
정시 및 정시 동일모집시기 자율모집은 복수지원 미실시
- 5) 군위탁전형은 교육부 취학추천 의뢰자에 한하여 모집시기에 관계없이 선발함
- 6) '◎'는 모집인원 제한 없음



구분	수시1차	수시2차	정시
인터넷 원서접수	2024.09.09.(월) ~ 10.02.(수)	2024.11.08.(금) ~ 11.22.(금)	2024.12.31.(화) ~ 2025.01.14.(화)
서류제출(해당자)	2024.09.09.(월) ~ 10.03.(목)	2024.11.08.(금) ~ 11.25.(월)	2024.12.31.(화) ~ 2025.01.15.(수)
면접	2024.10.11.(금)	2024.11.28.(목)	2025.01.17.(금)
합격자 발표	2024.10.25.(금)	2024.12.06.(금)	2025.01.24.(금)
수시모집 합격자 등록	2024.12.16.(월) ~ 12.18.(수)		-
수시모집 충원합격자 발표 및 등록♠	2024.12.19.(목) ~ 12.30.(월), 21:00 까지		
등록금 납부	2025.02.10.(월) ~ 02.12.(수)		
정시모집 충원합격자 발표 및 등록♠	2025.02.13.(목) ~ 02.28.(금), 22:00 까지		

▲ 충원합격자 발표는 개별통보(전화)하며, 자세한 사항은 추후 입학안내 홈페이지에서 확인

※ 정시모집 접수기간 이후 결원이 발생할 시 입시 마감일인 2025.02.28.(금)까지 자율모집을 실시할 수 있음

※ 자율모집에 대한 자세한 사항은 정시모집 마감 후 입학안내 홈페이지에 공지 예정



1) 수시모집

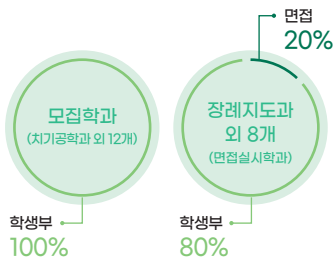
전형명	모집단위	전형요소별 성적반영비율(%)				
		학생부	수능	면접	서류	계
일반전형	모집학과 (치기공학과 외 12개)	100%	-	-	-	100%
	장례지도과 외 8개 (면접실시학과)	80%	-	20%	-	100%
특별전형	일반고	100%	-	-	-	100%
	특성화고	100%	-	-	-	100%
정원외전형	농어촌 학생	100%	-	-	-	100%
	만학도	100%	-	-	-	100%
	전문대학 이상 졸업자	-	-	-	100%	100%
	간호학과, 물리치료학과	-	-	20%	80%	100%

※ 전문대학이상 졸업자전형 간호학과, 물리치료학과는 서류에 공인영어성적 필수 제출

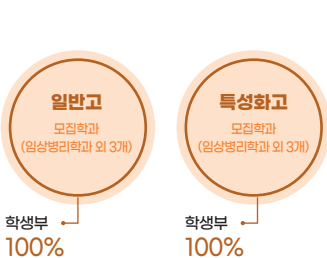
※ 1학년 1학기 ~ 3학년 1학기 중 상위 2개 학기 전과목 반영

※ 전형별 자세한 반영방법은 모집요강에서 확인

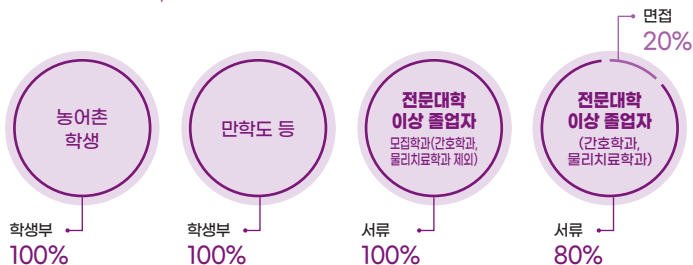
일반전형



특별전형



정원외전형




2) 정시모집

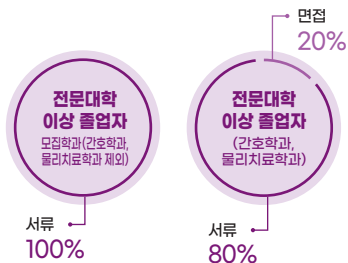
전형명		모집단위	전형요소별 성적반영비율(%)				
			학생부	수능	면접	서류	계
일반전형		모집학과	40%	60%	-	-	100%
정원외전형	전문대학 이상 졸업자	모집학과 (간호학과, 물리치료학과 제외)	-	-	-	100%	100%
		간호학과, 물리치료학과	-	-	20%	80%	100%

- ※ 전문대학이상 졸업자전형 간호학과, 물리치료학과는 서류에 공인영어성적 필수 제출
- ※ 1학년 1학기 ~ 3학년 1학기 중 상위 2개 학기 전과목 반영
- ※ 수시모집 미충원인원은 정시모집으로 이월하여 모집
- ※ 전형별 자세한 반영방법은 모집요강에서 확인

일반전형



정원외전형



1) 수시모집 1차

모집단위	일반전형			특별전형					
				일반고전형			특성화고전형		
	경쟁률	합격자 평균 등급	합격자 최저 등급	경쟁률	합격자 평균 등급	합격자 최저 등급	경쟁률	합격자 평균 등급	합격자 최저 등급
임상병리학과	—	—	—	4.9	4.8	6.1	7.4	3.6	4.9
방사선학과	—	—	—	6.5	4.0	4.7	8.6	2.6	3.1
치기공학과	3.6	5.0	7.5	—	—	—	—	—	—
치위생학과	—	—	—	4.8	4.8	6.7	4.2	3.9	5.9
환경안전보건학과	1.9	5.2	7.6	—	—	—	—	—	—
안경광학과	2.0	5.4	7.3	—	—	—	—	—	—
물리치료학과	—	—	—	14.2	3.4	3.9	19.9	2.1	2.5
뷰티케어과	3.5	5.7	8.0	—	—	—	—	—	—
응급구조학과	—	—	—	3.8	5.1	7.3	9.4	3.2	4.1
사회복지학과	5.9	5.1	8.2	—	—	—	—	—	—
작업치료학과	5.5	5.1	7.3	—	—	—	—	—	—
장례지도과	1.6	4.8	7.1	—	—	—	—	—	—
간호학과	—	—	—	12.9	3.3	3.9	26.3	2.1	2.6
유아교육학과	2.2	5.3	7.5	—	—	—	—	—	—
호텔조리&제과제빵과	4.2	5.4	7.3	—	—	—	—	—	—
패션컬러·스타일리스트과	3.3	5.6	7.6	—	—	—	—	—	—
의무부사관과 (응급구조학전공)	3.0	5.1	7.8	—	—	—	—	—	—
국방응급의료과	1.2	5.3	8.0	—	—	—	—	—	—
경찰과학수사학과	4.6	5.0	7.3	—	—	—	—	—	—
재난소방·건설안전과	3.1	5.9	7.5	—	—	—	—	—	—
보건의료행정학과	2.8	5.2	7.6	—	—	—	—	—	—
컴퓨터정보학과	2.9	5.5	8.2	—	—	—	—	—	—
스포츠건강관리과	2.5	5.8	8.2	—	—	—	—	—	—
바이오의약과	3.6	4.8	7.4	—	—	—	—	—	—
반려동물과	—	—	—	3.0	5.7	7.8	12.3	4.6	7.7

※ 1학년 1학기 ~ 3학년 1학기 중 상위 2개 학기 전과목 반영



2) 수시모집 2차

모집단위	일반전형			특별전형					
				일반고전형			특성화고전형		
	경쟁률	합격자 평균 등급	합격자 최저 등급	경쟁률	합격자 평균 등급	합격자 최저 등급	경쟁률	합격자 평균 등급	합격자 최저 등급
임상병리학과	—	—	—	13.6	3.9	4.5	7.6	2.9	3.5
방사선학과	—	—	—	19.5	3.5	4.0	11.4	2.8	3.3
치기공학과	18.7	4.2	4.9	—	—	—	—	—	—
치위생학과	—	—	—	46.0	4.3	5.1	14.0	2.6	2.7
환경안전보건학과	2.0	5.4	7.2	—	—	—	—	—	—
안경광학과	5.5	5.2	6.8	—	—	—	—	—	—
물리치료학과	—	—	—	15.3	3.3	3.7	19.0	1.8	2.2
뷰티케어과	5.0	5.9	8.0	—	—	—	—	—	—
응급구조학과	—	—	—	16.0	4.2	4.9	14.0	2.8	3.6
사회복지학과	7.0	5.5	8.2	—	—	—	—	—	—
작업치료학과	12.8	4.7	5.7	—	—	—	—	—	—
장례지도과	2.0	5.1	7.9	—	—	—	—	—	—
간호학과	—	—	—	35.0	2.6	3.0	29.7	2.2	2.5
유아교육학과	4.2	4.5	7.1	—	—	—	—	—	—
호텔조리&제과제빵과	4.2	5.6	7.5	—	—	—	—	—	—
패션컬러·스타일리스트과	16.0	6.0	7.4	—	—	—	—	—	—
의무부사관과 (응급구조학전공)	3.8	5.0	6.4	—	—	—	—	—	—
국방응급의료과	2.0	5.7	7.2	—	—	—	—	—	—
경찰과학수사학과	5.5	5.1	7.7	—	—	—	—	—	—
재난소방·건설안전과	6.7	5.6	7.3	—	—	—	—	—	—
보건의료행정학과	9.9	5.1	7.2	—	—	—	—	—	—
컴퓨터정보학과	9.7	5.5	8.2	—	—	—	—	—	—
스포츠건강관리과	2.3	5.9	7.0	—	—	—	—	—	—
바이오의약과	10.0	4.8	6.4	—	—	—	—	—	—
반려동물과	—	—	—	6.0	6.0	7.7	13.5	4.9	7.7

※ 1학년 1학기 ~ 3학년 1학기 중 상위 2개 학기 전과목 반영



대전보건대학교 학과 안내

- HiT자율전공학부
- 임상병리학과
- 방사선학과
- 치기공학과
- 치위생학과
- 환경안전보건학과
- 안경광학과
- 물리치료학과
- 뷰티케어과
- 응급구조학과
- 사회복지학과
- 작업치료학과
- 장례지도과
- 간호학과
- 유아교육학과
- 호텔조리&제과제빵과
- 패션컬러·스타일리스트과
- 의무부사관과(응급구조학전공)
- 국방응급의료과
- 경찰과학수사학과
- 재난소방·건설안전과
- 보건의료행정학과
- 컴퓨터정보학과
- 스포츠건강관리과
- 바이오의약과
- 반려동물과



대전보건대학교
DAEJEON HEALTH UNIVERSITY

검색창에서 **대전보건대학교** 를 검색하세요.
ipsi.hit.ac.kr/042.670.9022~9025