



[교육부 1차연도 연차평가]

2025년 글로벌대학30 A등급 달성!

(사)한달빛글로벌 보건연합대학



대전보건대학교



광주보건대학교



대구보건대학교

**HiT**

# 2026학년도 학사학위 전공심화과정 모집요강



**대전보건대학교**

DAEJEON HEALTH UNIVERSITY

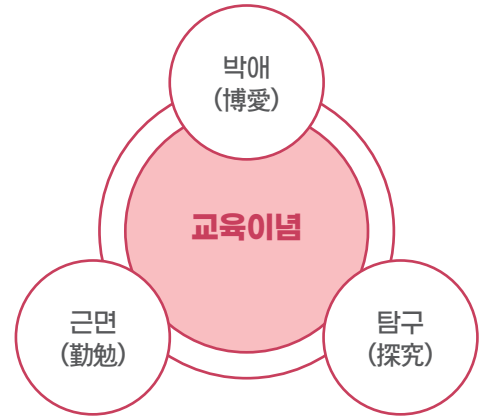
# CONTENTS

- 03 **대전보건대학교**
- 05 **전형 일정**
- 05 원서접수 안내
- 06 원서접수 유의사항
- 06 입학전형료
- 07 **모집단위 및 모집인원**
- 08 **전형 안내**
- 08 지원자격
- 08 전형방법
- 09 제출서류
- 10 **지원자 안내 사항**
- 10 유의사항
- 10 장학금
- 10 입학포기 신청 및 환불 안내

# 대전보건대학교

## 교육이념

대전보건대학교는 박애(博愛)·근면(勤勉)·탐구(探究)의 교시 아래 국가와 사회 발전에 필요한 인재양성을 목표로 1977년도에 설립 되었습니다. 특히 삶의 질을 향상시키는데 기본이 되는 보건분야와 지식정보사회에 기여할 수 있는 전문 직업인의 양성을 교육목표로 하고 있습니다.



## 교육목표

### 인성교육 실현

교육의 근본은 진실 된 삶을 추구하도록 인도하는 데 있는 만큼 평소에 인, 의, 예, 지, 신을 갖추도록 교양교육을 실시하여 예절바른 진실한 인간이 되도록 최선을 다하는 대학교

### 창의교육 실현

모험정신과 개척정신을 기반으로 전문적 직업능력과 국제 감각을 겸비한 중견 기술인을 배출하는 대학교

### 전문교육 실현

21세기 국민보건 향상과 고도의 정보사회를 선도할 인재양성의 요람이 되는 대학교

### 평생교육 실현

중부권 교육문화 창달의 요람으로 전문성과 다양성이 조화를 이루도록 교육하는 대학교

## 인재상

### 도덕인(Moral Person)

인, 의, 예, 지, 신을 갖춘 예절바르고 진실한 학생

### 봉사인(Serving Person)

지역사회에 봉사하고, 국민보건 향상에 기여하는 학생

### 창의인(Creative Person)

전문적 직업능력을 갖추기 위해 끊임없이 모험과 개척을 하는 학생

### 전문인(Professional Person)

국민보건, 건강증진 향상을 선도할 최고의 보건의료지식을 겸비한 학생

### 희망인(Hope Person)

자신의 가치를 믿는 학생, 물음표가 느낌표로 되길 희망하는 학생

# #HiT *Me Up!*

HiT 비전 2030 푸른꿈 그대로 높이 높이 비상하라



전략목표	6대 전략부문	특성화
① 미래 보건융합분야 발굴·정착 ② 직업교육 선도모델 실현 ③ 맞춤형 취업체제 강화	① 직업교육체제 혁신 ② 산학협력 및 국제교류 역량 강화 ③ 미래혁신 취·창업 경쟁력 제고 ④ 지역사회 기반 평생학습 실현 ⑤ 수요자 맞춤지원 강화 ⑥ 대학경영 혁신	① 미래산업 맞춤형 보건인재 양성 ② 지역사회와 함께하는 HiT브랜드 창출

## 전문대학 학사학위전공심화과정이란

학사학위 전공심화과정은 전문대학 졸업생의 직무수행능력을 향상시키고, 지도자급 산업인력으로 양성하기 위한 교육제도로, 학사학위 취득을 원하는 전문대학 졸업자들이 전문대학에 개설된 전공심화과정에 입학하여 소정의 과정을 이수하면 4년제 일반대학과 동일한 학사학위를 받을 수 있는 제도입니다.

# 전형 일정

## 입학전형 일정

구분	학사학위전공심화과정	비고
인터넷원서접수	2025.12.29.(월) ~ 2026.01.14.(수)	· www.jinhakapply.com · www.uwayapply.com
서류제출	2025.12.29.(월) ~ 2026.01.15.(목)	· 제출서류를 확인하여 대전보건대학교 입학처로 기간 내 제출하여야 함 (미제출 시 자격미달 처리되며, 사정에서 제외) · 우편 제출처 (34504) 대전광역시 동구 충청로21 대전보건대학교 9동 1층 입학처
면접 ♣	2026.01.16.(금)	· 면접장소 및 시간 · 원서접수 마감 후 개별안내
합격자 발표	2026.01.23.(금)	· 입학안내 홈페이지(ipsi.hit.ac.kr)에서 지원자본인 조회하여 확인
등록금 납부	2026.02.03.(화) ~ 02.05.(목)	· 입학안내 홈페이지(ipsi.hit.ac.kr)에서 합격증, 등록금고지서 출력 가능 · 개인별 가상계좌로 입금 후, 입학안내 홈페이지에서 등록금납부여부 확인
충원합격자 발표 및 등록 ♣	2026.02.06.(금) ~ 02.27.(금)	· 등록금을 기한 내에 납부하지 않을 경우, 합격이 취소되오니 주의요망 · 충원합격자 발표는 미등록 인원에 따라 개별통보

### ♣ 아래의 학과만 면접 실시

물리치료학과, 작업치료학과, 보건의료행정학과, 환경안전보건학과

※ 입학사정 이후 결원이 발생할 시 입시 마감일인 2026.02.27.(금)까지 자율모집을 실시할 수 있음

※ 자율모집에 대한 자세한 사항은 입학사정 마감 후 입학안내 홈페이지에 공지 예정

♣ 충원합격자 발표는 개별통보(전화)하며, 자세한 사항은 추후 입학안내 홈페이지에서 확인

## ① 원서접수 안내



# 전형 일정

## ② 원서접수 유의사항

### 1) 지원내용을 정확하게 기재해야 함

- 전형료를 결제하기 전 지원 모집단위 등의 입력사항을 철저히 확인해야 함

### 2) 입학원서와 제출한 서류의 작성오류, 기재사항 누락 등으로 발생하는 불이익은 지원자 본인의 책임임

### 3) 입학원서에 기재된 연락처는 전형기간 중 연락이 가능해야하며, 잘못 기재하였거나 변경으로 연락 두절되어 발생하는 불이익은 지원자 본인의 책임임

- 연락처가 변경되는 경우 즉시 입학안내 홈페이지 또는 입학처로 통지해야 함(☎042.670.9022~5)

### 4) 개인정보 수집 및 관리

- 우리대학은 원서접수 대행기관을 통해 원서접수를 위탁 처리하고 수집한 개인정보(성명, 주민등록번호, 전화번호, 계좌번호 등)를 원서접수 시 지원자가 동의한 목적 범위를 초과하여 이용하거나 입학 및 학사관련 업무 외 다른 용도로 이용하지 않음

### 5) 전형료가 납부 완료되어 수험번호가 부여된 후에는 합격에 영향을 미치는 기재사항을 변경할 수 없음

## ③ 입학전형료

### 1) 전형료

대상	전형료	원서접수 수수료	합계	비고
대학 방문접수	20,000원	-	20,000원	
진학어플라이, 유웨이어플라이	20,000원	5,000원	25,000원	-

### 2) 전형료 반환

- 접수가 완료된 이후에는 전형료를 반환하지 않음(단, 대학의 귀책 사유로 입학전형에 응시하지 못한 경우 또는 천재지변, 질병, 사고 등으로 의료기관에 입원하거나 본인의 사망으로 입학전형에 응시하지 못한 경우에는 신청에 의해 전형료를 반환함)
- 입학전형 관련 수입·지출에 따라 반환할 잔액이 발생할 시, 해당 잔액은 납부한 입학전형료에 비례하여 2026년 4월 30일까지 반환함(단, 금융기관의 전산망을 이용하는 데 드는 비용이 차감될 수 있으며, 이 비용이 반환할 금액 이상이면 반환하지 않을 수 있음)

# 모집단위 및 모집인원

## 모집단위 및 모집인원

모집단위	주·야	수업연한	입학정원	모집인원	학위	비고
치기공학과	야간	1	20	20	보건학사(치과기공학전공)	산업체 경력자도 지원가능
물리치료학과 ★	야간	1	30	30	보건학사(물리치료학전공)	
유아교육학과	야간	1	18	18	문학사(유아교육학전공)	
방사선학과	야간	1	30	30	보건학사(방사선학전공)	
치위생학과	야간	1	20	20	치위생학사	
임상병리학과	야간	1	30	30	보건학사(임상병리학전공)	
작업치료학과 ★	야간	1	20	20	보건학사(작업치료학전공)	
응급구조학과	야간	1	15	15	보건학사(응급구조학전공)	
안경광학과	야간	1	15	15	보건학사(안경광학전공)	
보건의료행정학과 ★	야간	1	24	24	보건학사(보건의료행정학전공)	
사회복지학과	야간	1	20	20	보건학사(사회복지학전공)	
경찰과학수사학과	야간	1	8	8	과학수사학사	
컴퓨터정보학과	야간	1	15	15	컴퓨터공학사	
환경안전보건학과 ★	야간	1	19	19	환경공학사	
합 계			284	284		

1) ★는 면접실시 학과임

2) 위 사항은 사정에 따라 일부 변경될 수도 있음



# 전형 안내

## ① 지원자격

전문대학 동일계열 관련학과 3년제 이상 졸업(예정)자 및 이와 동등 이상의 학력이 있다고 인정되는 자

모집단위	동일계열 관련학과
치기공학과	치기공과
물리치료학과	물리치료과
유아교육학과	유아교육과 외 학과 명칭에 영아, 유아, 아동, 보육 등이 포함되어 있는 학과
방사선학과	방사선과
치위생학과	치위생과
임상병리학과	임상병리과
작업치료학과	작업치료과
응급구조학과	응급구조과
안경광학과	안경광학과
보건의료행정학과	한국보건의료인 국가시험원에 등록된 '보건의료정보관리사' 응시자격 인정 대학 학과
사회복지학과	사회복지과 외 노인, 아동, 청소년 등 사회복지사 자격증 취득학과
경찰과학수사학과	과학수사과 외 자동차, 경찰, 보험 관련 학과
컴퓨터정보학과	컴퓨터정보과 외 IT, 정보통신 IT기반 융복합 관련 학과
환경안전보건학과	환경보건과, 환경 관련 학과

## ② 전형방법

### 1) 성적반영비율

모집단위	성적반영비율(%) 및 반영점수(점)			비고
	전적대학성적	면접	계	
치기공학과	100%(1,000점)	-	100%(1,000점)	산업체 경력자도 지원가능
물리치료학과	70%(700점)	30%(300점)	100%(1,000점)	
유아교육학과	100%(1,000점)	-	100%(1,000점)	
방사선학과	100%(1,000점)	-	100%(1,000점)	
치위생학과	100%(1,000점)	-	100%(1,000점)	
임상병리학과	100%(1,000점)	-	100%(1,000점)	
작업치료학과	70%(700점)	30%(300점)	100%(1,000점)	
응급구조학과	100%(1,000점)	-	100%(1,000점)	
안경광학과	100%(1,000점)	-	100%(1,000점)	
보건의료행정학과	70%(700점)	30%(300점)	100%(1,000점)	
사회복지학과	100%(1,000점)	-	100%(1,000점)	
경찰과학수사학과	100%(1,000점)	-	100%(1,000점)	
컴퓨터정보학과	100%(1,000점)	-	100%(1,000점)	
환경안전보건학과	70%(700점)	30%(300점)	100%(1,000점)	

# 전형 안내

## 2) 대학성적 반영방법

• 대학 평점평균을 산출표에 의하여 등급 산출

등급	1	2	3	4	5	6	7	8	9	10
	11	12	13	14	15	16	17	18	19	20
평점평균	4.33이상	4.32 ~ 4.16	4.15 ~ 3.99	3.98 ~ 3.82	3.81 ~ 3.65	3.64 ~ 3.48	3.47 ~ 3.31	3.30 ~ 3.14	3.13 ~ 2.97	2.96 ~ 2.80
	2.79 ~ 2.63	2.62 ~ 2.46	2.45 ~ 2.29	2.28 ~ 2.12	2.11 ~ 1.95	1.94 ~ 1.78	1.77 ~ 1.61	1.60 ~ 1.44	1.43 ~ 1.27	1.26이하

※ 평점평균은 4.5만점을 기준으로 함

## 3) 대학성적 등급별 환산점수

• 치기공학과 외 9개 (면접 미 실시 학과)

등급	1	2	3	4	5	6	7	8	9	10
	11	12	13	14	15	16	17	18	19	20
환산점수	1,000점	990점	980점	970점	960점	950점	940점	930점	920점	910점
	900점	890점	880점	870점	860점	850점	840점	830점	820점	810점

• 물리치료학과 외 3개 (면접 실시 학과)

등급	1	2	3	4	5	6	7	8	9	10
	11	12	13	14	15	16	17	18	19	20
환산점수	700점	690점	680점	670점	660점	650점	640점	630점	620점	610점
	600점	590점	580점	570점	560점	550점	540점	530점	520점	510점

## 4) 면접평가

모집단위	평가항목	비고
물리치료학과	• 인성 및 품행 • 지원 동기 및 전공 적성 등 ※ 면접위원별 평가한 점수를 합산하여 평균점으로 산정하며 세부 사항은 학과별 자체 기준에 의하여 시행함	• 면접에 불참할 경우 면접반영점수를 0점으로 처리함 • 본인 확인을 위한 신분증을 반드시 지참하여야 함 • 자세한 사항은 추후 홈페이지 공지사항을 확인
작업치료학과		
보건이료행정학과		
환경안전보건학과		

## 5) 동점자 처리기준

1순위	2순위	3순위	4순위
총 평점평균 상위자	본교 출신자	최종학기 평점평균 상위자	이수학점이 많은자

## ③ 제출서류

구분	제출서류
학사학위전공심화과정	• 대학 졸업(예정)증명서 1부 • 대학 성적증명서 1부 • 제출처 : (34504) 대전광역시 동구 충정로21 대전보건대학교 9동 1층 입학처

※ 성적증명서는 취득학과와 평점평균이 기재되어야 하며, 4.5만점이 아닌 경우 4.5만점으로 환산된 성적증명서를 제출

※ 졸업대학의 학사일정 지연 등으로 서류제출 기한 내 제출이 불가할 경우 입학사정일 전까지 보완할 수 있음

※ 본교 출신자 외 외국인의 경우 추가 서류를 요청할 수 있음

# 지원자 안내 사항

## 1) 유의사항

- 합격자 확인, 합격증 및 등록금 고지서 출력은 입학안내 홈페이지에서 가능
- 합격자는 등록금 고지서를 출력하여 지정 금융기관에 방문 납부 또는 가상계좌로 납부하여야 함
- 총원합격자는 총원합격 시 등록기간 안내
- 등록기간 내에 납부를 하지 않을 경우 입학할 의사가 없는 것으로 간주하여 합격이 취소됨
- 등록금 납부 후 입학안내 홈페이지에서 등록금 납부 확인을 하여야 함
- **합격 미확인, 등록금 입금 부주의로 인한 불이익은 지원자의 책임임**
- **총원합격자 발표는 입학원서에 기재된 연락처로 개별 전화통보하며, 연락처가 불분명하거나 연락 두절되는 경우 등록의사가 없는 것으로 간주하여 차순위자로 총원합(연락처가 변경되는 경우 즉시 입학안내 홈페이지 또는 입학처로 통지해야 함(☎042.670.9022~5))**
- 모집요강에 구체적으로 명시되지 않은 사항은 학사학위 전공심화과정 입학전형관리위원회에서 결정함
- 서류 미제출, 서류 허위 기재, 서류 위변조, 지원자격 미달자(부적격자), 기타 부정한 방법으로 합격 또는 입학한 사실이 확인된 자는 합격 또는 입학을 취소함

## 2) 장학금

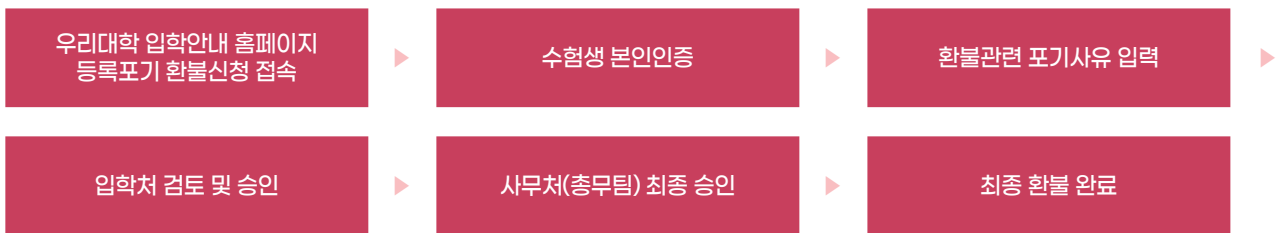
장학금 구분	대상
심화장학금	등록금의 10%에 상당하는 금액의 장학금 지급
성적(공로)장학금	성적우수자 등 학과 활동 우수자에 대한 장학금 지급
국가장학금	법령이 정한 장학금 지급범위 내에서 개인별 국가장학금 신청 가능

※ 문의사항: 학생팀(☎042.670.9042)

## 3) 입학포기 신청 및 환불 안내

- 우리대학에 합격하여 등록을 마친 후 등록을 포기하고자 하는 경우, 정해진 기간 내 우리대학 입학안내 홈페이지에서 본인이 직접 입학포기 신청을 해야함

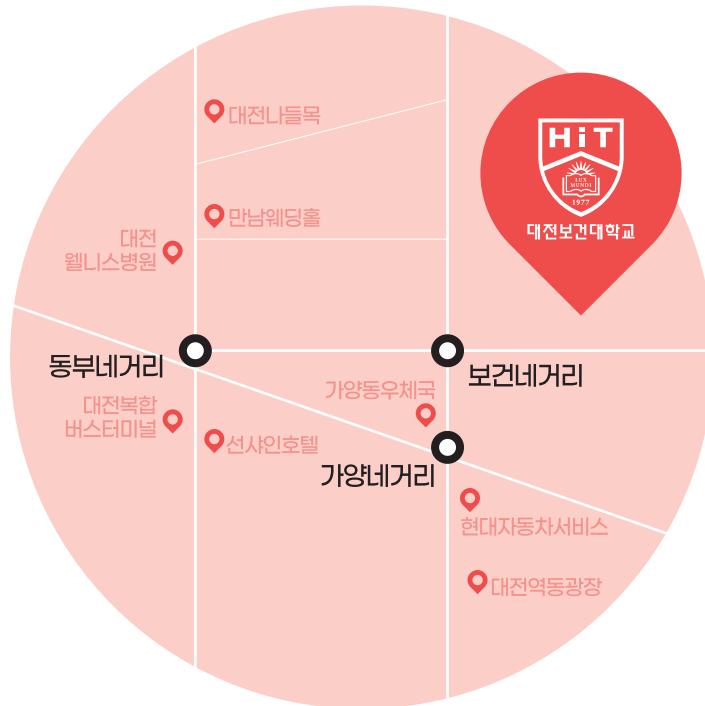
### [ 신청절차 ]



※ 자세한 일정 및 내용은 추후 입학안내 홈페이지를 참고

- 토요일, 일요일 및 공휴일은 환불이 불가함

# 오시는 길



## 택시나 버스 이용 시 이렇게 오시면 편리해요!

### 지하철

대동역 하차 후 311번 버스이용(10분 소요)

### 버스

정문하차: 311번  
보건대네거리 하차: 103, 105, 106, 613, 620번  
가양네거리 하차(도보 15분): 102, 103, 105, 106, 605, 613, 620, 802번

### 택시


대전역에서 10분 소요  
대전복합버스터미널에서 5분 소요

### 네비게이션

대전광역시 동구 충정로 21 대전보건대학교



**대전보건대학교**  
DAEJEON HEALTH UNIVERSITY

검색창에서 **대전보건대학교**  를 검색하세요.  
ipsi.hit.ac.kr | 042.670.9022~9025